

# 循環器病予防eラーニング講座 操作マニュアル

この度は、一般社団法人スマートウエルネスコミュニティ協議会が提供している循環器病予防eラーニング講座をご利用いただきましてありがとうございます。

本講座では日本高血圧学会・日本循環器病予防学会・日本動脈硬化学会・日本心臓病学会認定「循環器病予防療養指導士」の受験、また資格更新のための単位を取得することができます。eラーニング講座の視聴方法をお伝えいたします。



## 目次

1. ホーム画面
2. 療養指導講座一覧画面
3. 視聴画面
4. 視聴方法
5. テスト受講方法
6. 修了証発行方法

# 1. ホーム画面

ログイン後のHOME画面です。



- ① ユーザ名  
ご登録者ご本人の名前が表示されていることを確認してください。
- ② 登録情報の変更  
メールアドレスやパスワードなどが変更できます。
- ③ ログアウト  
受講を終了した際にはログアウトボタンをクリックしてください。ログイン画面に戻ります。
- ④ お知らせ  
お知らせ情報が表示されます。
- ⑤ ホーム   
ホーム画面(上図)の画面に戻ります。
- ⑥ 戻る   
各講義のチャプター一覧画面から各講義一覧画面に戻るときなどにクリックしてください。  
(ブラウザの戻るボタンをクリックするとログアウトします。)

## 2. 療養指導講座一覧画面

「療養指導」をクリックした後の画面です。

※受講修了証の発行条件は視聴率が100%かつ確認テストの正答率が60%以上です。

コンテンツ	日付別アクセス	時間別アクセス								
初級【保健指導（高血圧）】高血圧の知識と保健指導 血圧測定の意義と結果～家庭血圧を含む～ 谷田部淳一	合格	100%	01:19:55	01:56:49	2回	100点	▶	▶	▶	▶
初級【保健指導（高血圧）】血圧コントロール			00:47:26	00:00:00	0回	0点	▶	▶	▶	▶
初級【保健指導（脂質異常）】1. 脂質異常に役	-	0%	01:02:00	00:00:00	0回	0点	▶	▶	▶	▶
初級【保健指導（脂質異常）】2. 脂質異常に役	-	0%	00:36:10	00:00:00	0回	0点	▶	▶	▶	▶
初級【保健指導（脂質異常）】3. 脂質異常に役	-	0%	00:40:39	00:00:00	0回	0点	▶	▶	▶	▶
初級【保健指導（節酒）】節酒支援の基本的な	-	7%	01:07:31	00:04:00	0回	0点	▶	▶	▶	▶

### ① 講義名

視聴できる各講義名が表示されます。講座の上にマウスを置くと講義の全名称が表示されます。

### ② 合否

合否が表示されます。

受講修了証の発行条件を満たすと「合格」と表示されます。

### ③ 視聴率

各講義を視聴している割合が表示されます。

### ④ 最高点

これまでにテストを受験した人の最高点が表示されます。

### ⑤ 学習

▶ をクリックすると講義が視聴でき ▶ をクリックすると確認テストが受験できます。

### ⑥ 修了証

「発行」をクリックすると修了証が発行されます。

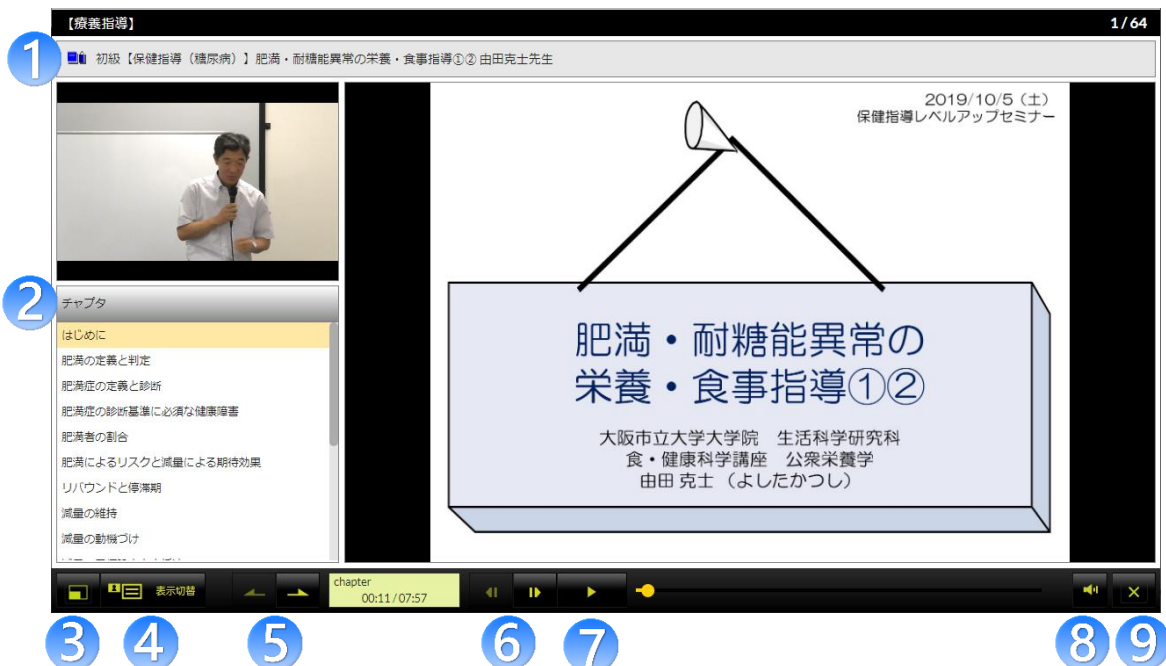
受講修了証の発行条件を満たした場合のみ表示されます。

### ⑦ 前回の続き

前回の続きから視聴できます。

### 3. 視聴画面

各講義の視聴画面です。



① 講義タイトル

② チャプタ

講義をチャプタごとに分類しています。任意のチャプタをクリックするとクリックしたチャプタから再生されます。

③ フルスクリーン

視聴画面をご利用端末の全画面でご視聴いただけます。

④ 表示切替

初期設定では 動画 小/資料 大で表示していますが、他に 資料 小/動画 大、動画のみ、資料のみで視聴できます。

⑤ 前/次のチャプタへ移動

前のチャプタまたは次のチャプタへ移動できます。

⑥ 前/次のスライドへ移動

前のスライドまたは次のスライドへ移動できます。

⑦ 再生ボタン

⑧ 音量

⑨ 閉じる

## 4. 視聴方法



1.  
「療養指導」をクリックします。



2.  
「循環器病予防療養指導士」  
にチェックをいれます。



「循環器病予防療養指導士」  
の認定単位が取得できる講義  
のみ一覧表示されます。



3.  
視聴したい講義をクリックしま  
す。

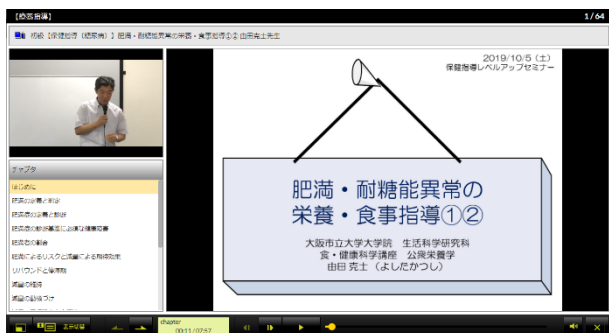
## 4. 視聴方法



4. チャプタが一覧表示されます。  
視聴したいチャプタ名をクリックします。



- ※Chromeで視聴される場合は、再生ボタンが表示されますので、再生ボタンをクリックしてください。  
(IEおよびEdgeで視聴される場合は、再生ボタンは表示されません。)



5. 再生画面が表示され、動画が再生されます。

## 5. テスト受験方法



1. 学習欄にあるテストアイコンをクリックします。



2. 受験開始画面が表示されますので、「問題を準備する」をクリックします。



3. 「開始」をクリックします。



4. 受験画面が表示されますので、回答してください。

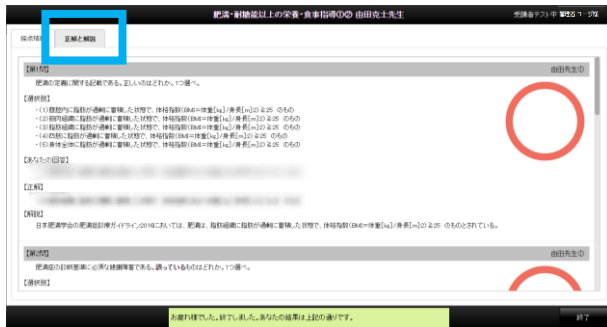
## 5. テスト受験方法



5.  
全問回答したら「採点」をクリックします。



6.  
採点結果画面が表示されます。



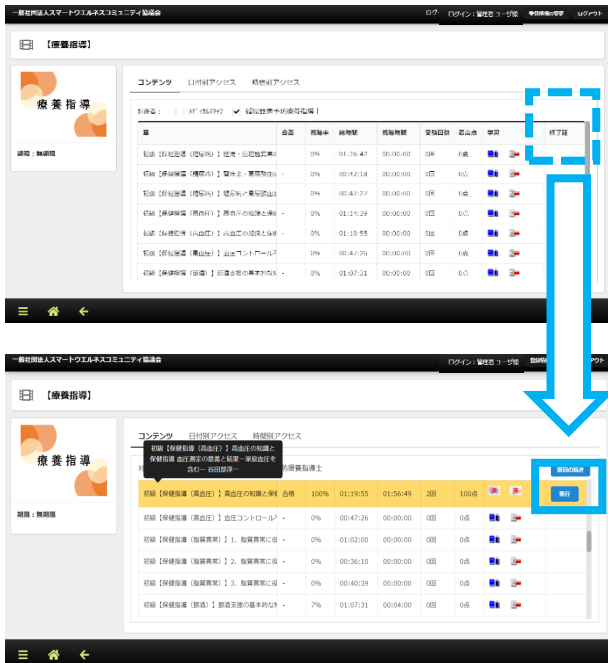
「正解と結果」タブをクリックすると各問題と解説、あなたの回答などが表示されます。



## 6. 修了証発行方法

修了証の発行条件は、「視聴率が100%で、確認テストの正答率が60%以上の場合」となります。

なお、各講義は資料スライドのスキップや早送りして視聴した場合は、視聴率が100%になりませんので、ご注意ください。



1. 修了証発行条件を満たすと表示される「発行」をクリックします。



2. ブラウザの別タブで修了証が発行されますので保存・印刷し、認定試験申請書類、または更新申請書類と併せて循環器病予防療養指導士認定試験事務局にお送りください。

※修了証が発行されない場合、発行された修了証に誤りがある場合は、修了証を発行予定の講義名とご利用のID、PW、ご利用のブラウザのバージョン(IEなど)と端末(Windows 10など)をスマートウエルネスコミュニティ協議会(hota@bpo-jjp)にお伝えください。